

Synthèse Globale des données des réfugiés maliens au Niger

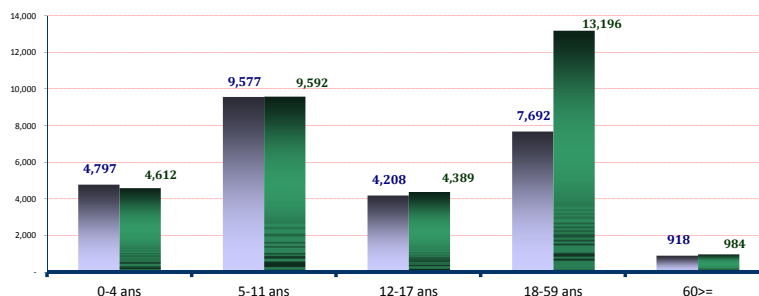
A. Synthèse des données

Dernière MAJ	29-Feb-2016	Familles
Effectif global	59,965	12,886

Camp	Individus	Urbain	Individus	ZAR	Individus
Abala (O)	14,046	Niamey (U)	4,718	Intikane (O)	17,568
Mangaize (O)	8,430	Averou Ville (U)	688	Tazalite (O)	3,861
Tabareybarey (O)	10,654				

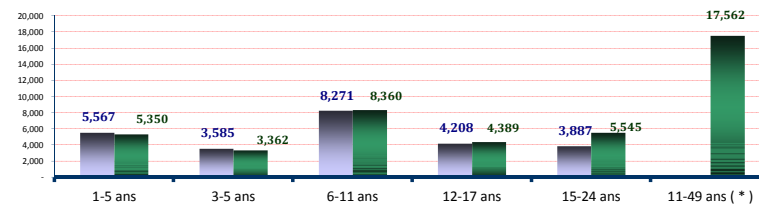
B. Démographie de la pop. Actuelle

Age	Homme	Femme	(%)
0-4 ans	4,797	4,612	15.69%
5-11 ans	9,577	9,592	31.97%
12-17 ans	4,208	4,389	14.34%
18-59 ans	7,692	13,196	34.83%
60>=	918	984	3.17%
S.Total	27,192	32,773	100.00%
(%)	45.35%	54.65%	Familles
G.Total		59,965	12,886



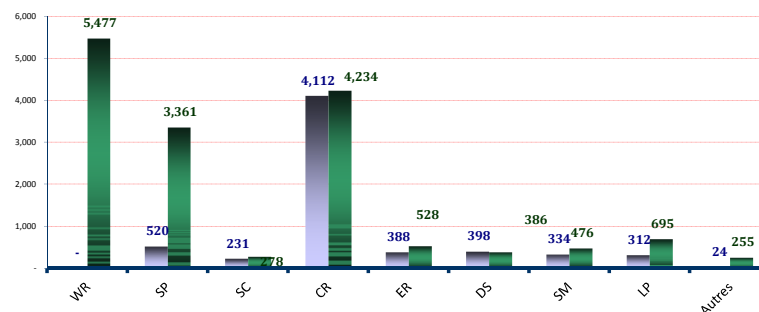
B. Tranche d'âge utile (Kits hygiéniques *)

Age	Homme	Femme	(%)
1-5 ans	5,567	5,350	18.21%
3-5 ans	3,585	3,362	11.59%
6-11 ans	8,271	8,360	27.73%
12-17 ans	4,208	4,389	14.34%
15-24 ans	3,887	5,545	15.73%
11-49 ans (*)		17,562	29.29%



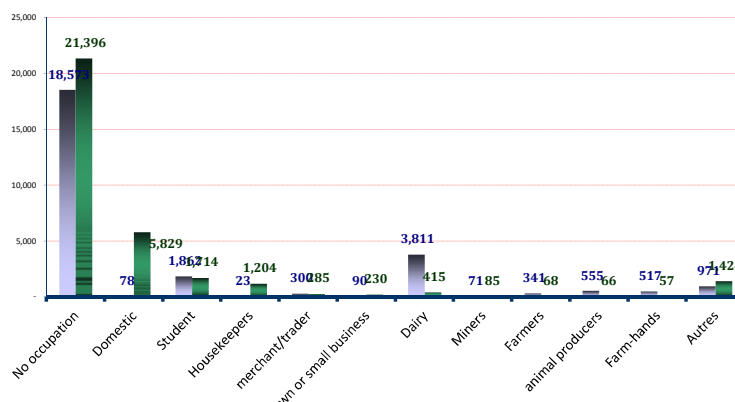
D. Besoins Spécifiques

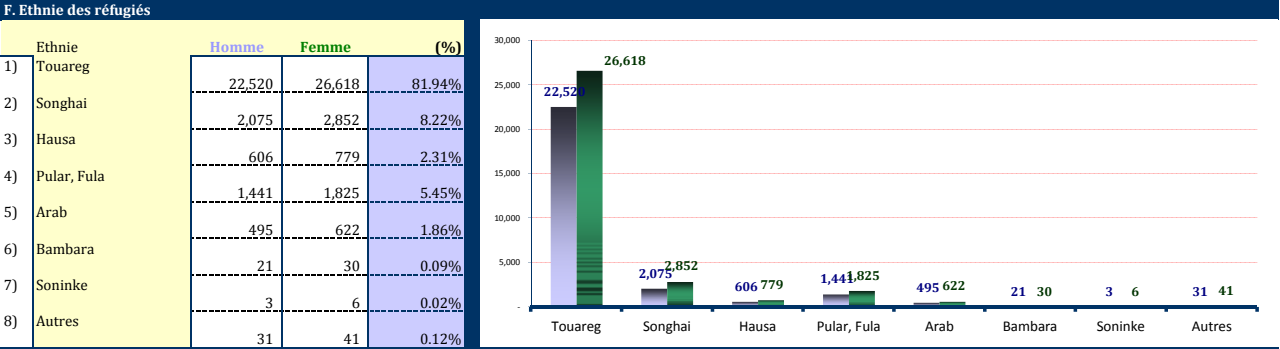
Besoins spécifiques	Homme	Femme	(%)
1) WR	-	5,477	9.13%
2) SP	520	3,361	6.47%
3) SC	231	278	0.85%
4) CR	4,112	4,234	13.92%
5) ER	388	528	1.53%
6) DS	398	386	1.31%
7) SM	334	476	1.35%
8- LP	312	695	1.68%
11) Autres	24	255	0.47%
Total	6,319	15,690	36.70%



E. Occupations

Occupations	Homme	Femme	(%)
No occupation	18,573	21,396	66.65%
1) Domestic	78	5,829	9.85%
2) Student	1,862	1,714	5.96%
3) Housekeepers	23	1,204	2.05%
4) merchant/trader	300	285	0.98%
5) wn or small business	90	230	0.53%
6) Dairy	3,811	415	7.05%
7) Miners	71	85	0.26%
8) Farmers	341	68	0.68%
9) animal producers	555	66	1.04%
10) Farm-hands	517	57	0.96%
11) Autres	971	1,424	3.99%
Total	27,192	32,773	100.00%





CR : Enfant à risque, WR : Femme à risque, SP : Parent seul, ER : Personne âgée à risque, DS : Handicapé, SM : Condition Médicale sévère, SC : Enfant séparé et UC : Enfant non accompagné, LP : Protection Legal
Pour toute information, prière adresser vos requêtes à l'adresse suivante : alassane@unhcr.org